

**LUNS 20 DE ABRIL:**

- **LENGUA CASTELLANA:** (Escribir el enunciado y las frases en la libreta)

1 Escribe una oración con cada pareja de palabras.



mueble

cascabel

\_\_\_\_\_

\_\_\_\_\_



partido

prado

\_\_\_\_\_

\_\_\_\_\_



pulpo

plumero


\_\_\_\_\_

\_\_\_\_\_

a

**MATEMÁTICAS:** (Hacemos las cuentas en la libreta)

9. Suma las decenas:


$$\begin{array}{l} \text{3 decenas} \rightarrow 30 \text{ unidades} \\ + 2 \text{ decenas} \rightarrow + 20 \text{ unidades} \\ \hline 5 \text{ decenas} \rightarrow 50 \text{ unidades} \end{array}$$

$$\begin{array}{r} 20 \\ + 20 \\ \hline \end{array}$$


$$\begin{array}{r} 40 \\ + 50 \\ \hline \end{array}$$

$$\begin{array}{r} 80 \\ + 10 \\ \hline \end{array}$$

$$\begin{array}{r} 50 \\ + 30 \\ \hline \end{array}$$

$$\begin{array}{r} 60 \\ + 10 \\ \hline \end{array}$$

Observa y completa:


$$\begin{array}{l} \text{4 decenas} \rightarrow 40 \text{ unidades} \\ - 3 \text{ decenas} \rightarrow - 30 \text{ unidades} \\ \hline 1 \text{ decena} \rightarrow 10 \text{ unidades} \end{array}$$

$$\begin{array}{r} 60 \\ - 20 \\ \hline \end{array}$$

$$\begin{array}{r} 50 \\ - 30 \\ \hline \end{array}$$

$$\begin{array}{r} 80 \\ - 10 \\ \hline \end{array}$$

$$\begin{array}{r} 90 \\ - 40 \\ \hline \end{array}$$

$$\begin{array}{r} 30 \\ - 20 \\ \hline \end{array}$$

**MARTES 21 DE ABRIL:**

**LENGUA CASTELLANA:**

AULA ACTIVA LENGUA:

- Tema 6: Lectura “La liebre que se volvió blanca”. (Se puede oír picando en el altavoz)
- Ejercicios 1 y 2 de comprensión lectora (en la libreta).

Aquí os dejamos el link directo al [Aula Activa](#):

**MATEMÁTICAS:** (Lo hacemos en la libreta).

1. Escribe el nombre de cada número. Ten cuidado, en todos son tres palabras.

40 ►

46 ►

55 ►

58 ►

2. Coloca bien los números (unidades debajo de unidades **U** y decenas debajo de decenas **D**, recuerda)

$12 + 23$

$15 + 31$

$22 + 22$

$42 + 6$

D	U	D	U	D	U	D	U
1	2						
+		+		+		+	
_____		_____		_____		_____	

## MÉRCORES 22 DE ABRIL:

### LENGUA CASTELLANA:

EJERCICIO PARA REPASAR “ca”, “co”, “cu”, “ce”, “ci”, etc. Leer la definición y que escriban las palabras en la libreta. Después, una vez escritas todas las palabras, que escojan 2 de esas palabras e inventen una oración en la libreta.

4. Escribe la palabra adecuada correspondiente a cada definición.

- Marca en la piel que aparece después de curarse una herida: \_\_\_\_\_
- Parte que protege al huevo: \_\_\_\_\_
- ¿Qué animal era Bambi? \_\_\_\_\_
- Líquido de color dorado que se pone en las ensaladas: \_\_\_\_\_
- Alimento que cuando lo cortas te hace llorar: \_\_\_\_\_
- Es una fruta, de color rojo, redondas y pequeñas, son las \_\_\_\_\_
- Agujero profundo en la tierra de donde se saca agua \_\_\_\_\_

**Solución:** cicatriz-cáscara-ciervo-aceite-cebolla-cereza-pozo.

### MATEMÁTICAS:

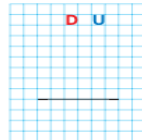
1. Resolver en la libreta y copiar también, si se quiere, el enunciado del problema.

1 Resuelve.

- Ana tiene 25 gusanos de seda. Santiago tiene 13 gusanos más que Ana. ¿Cuántos gusanos de seda tiene Santiago?



OPERACIÓN



SOLUCIÓN

Santiago tiene

2. Resolver los dos ejercicios en la libreta:

2. Continúa la serie:



1 Resta.

$$\begin{array}{r} 38 \\ -24 \\ \hline \end{array}$$

$$\begin{array}{r} 57 \\ -32 \\ \hline \end{array}$$

$$\begin{array}{r} 76 \\ -55 \\ \hline \end{array}$$

## XOVES 23 DE ABRIL:

### LENGUA CASTELLANA:

1. Que escriban una breve historia en la “Libreta de la cuarentena” con las palabras: brazo, plátano, prisa, blanco.

### MATEMÁTICAS:

1. Resolver en la “Libreta de la cuarentena”.

1 Coloca los números y calcula.





$58 - 36$	$47 - 12$	$69 - 31$	$75 - 63$
-----------	-----------	-----------	-----------

D U	D U	D U	D U
58			
—	—	—	—

2. Copiar el ejercicio, los relojes en cada caso, en la “Libreta de la cuarentena”.

**20.** Dibuja las manecillas:

	Cuatro horas más tarde...	
	Tres horas más tarde...	

## VENRES 24 DE ABRIL:

### LENGUA CASTELLANA:

1. Copiar las oraciones en la libreta.

Completa las oraciones con estas palabras:

*brújula*   *invisible*   *brazos*   *ombbligo*

El \_\_\_\_\_ está en la barriga.

Los bebés no tienen pelo en los \_\_\_\_\_.

La \_\_\_\_\_ indica el Norte.

Lo que es \_\_\_\_\_ no se ve.



2. Hacer un dictado en la libreta. Insistir en que la primera letra de la oración es con mayúscula y en el punto final de cada oración.:

- *Tengo una caja repleta de gusanos de seda.*
- *Mi prima hace dibujos preciosos.*

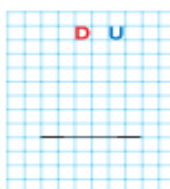
### MATEMÁTICAS:

- El papá de Aurora tiene 48 años y su madre 5 años menos. ¿Qué edad tiene la mamá de Aurora?

papá ►

mamá ►

OPERACIÓN

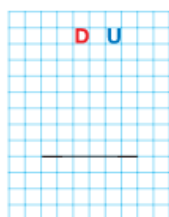


SOLUCIÓN

Tiene \_\_\_\_\_

- Felisa tiene 12 años. Raquel tiene 7 años más que ella. ¿Cuántos años tiene Raquel?

OPERACIÓN



SOLUCIÓN

Raquel tiene \_\_\_\_\_