

seguimiento de opinión

pública en el estado de Oaxaca

Avance de resultados

Preparado por



Abril 26, 2016

Conocimiento de Personajes

(Base Abr' 2016= 1,800)

(Base Mar' 2016 = 1,800)

(Base Dic' 2015= 1,800)

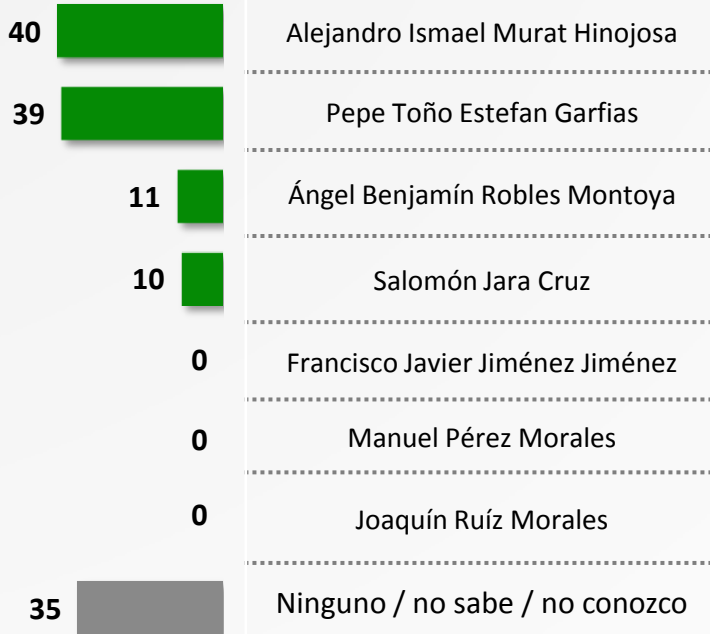
Dic' 2015 Mar' 2016

13	24
7	18
4	8
4	6
--	--
--	--
--	--
54	55

- Espontáneo-

Abr' 2016

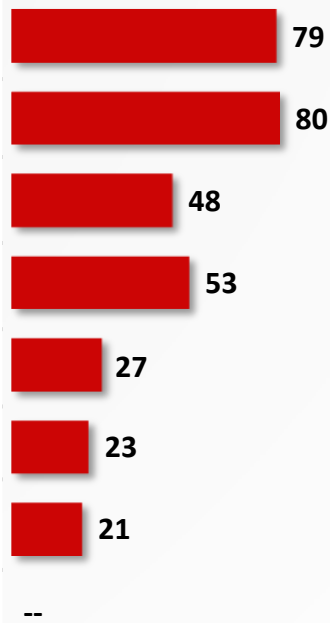
%



+ Datos

- Ayudado-

Abr' 2016



+ Datos

Mar' 2016 Dic' 2015

53	43
48	24
27	30
20	19
--	--
--	--
--	--
N/A	N/A

Los porcentajes no suman 100% por ser multirespuesta
Ordenado respecto al Espontáneo

P4. Aún falta tiempo para la elección para la *gubernatura de Oaxaca*, ya comienzan a escuchar nombres de candidatos, en su opinión, ¿qué candidatos para ser gobernador de Oaxaca en las próximas elecciones en 2016 conoce o ha escuchado mencionar? ¿Algún otro personaje?

P26. Conoce o a escuchado mencionar a...

¿Cuál es su opinión hacia...?

(Base Abr' 2016= 1,800)

(Base Mar' 2016 = 1,800)

(Base Dic' 2015= 1,800)

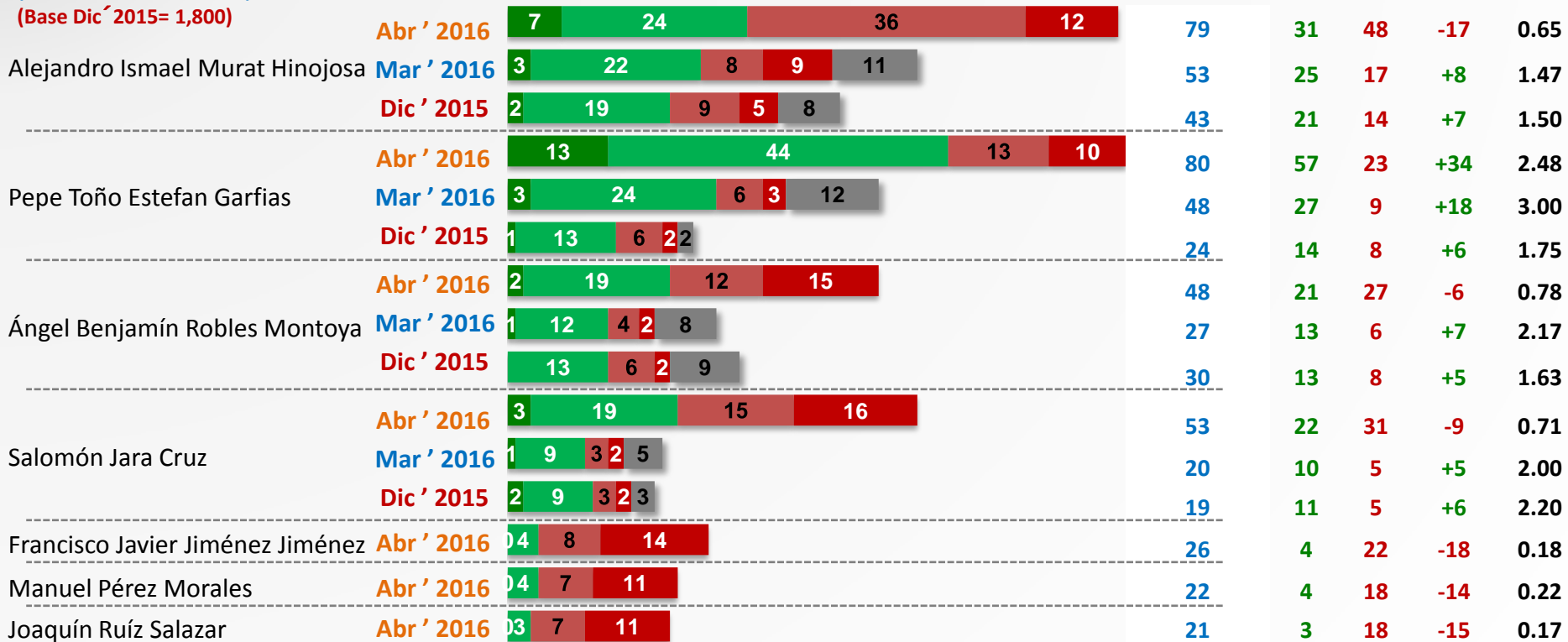
- PERSONAJES -

Porcentajes

Conocimiento

Opinión buena	Opinión mala	Saldo	Índice
---------------	--------------	-------	--------

A B A-B A/B



■ Muy Buena ■ Buena ■ Mala ■ Muy Mala ■ No sabe

+ Datos

Ordenado con respecto a conocimiento

Intención de voto para Gobernador del estado de Oaxaca

Dato natural

(Base Abr' = 1,800)

(Base Mar' = 1,800)

+ Datos

	Intención de voto		Nunca votaría		Saldo	
	Mar' 2016	Abr' 2016	Mar' 2016	Abr' 2016	Mar' 2016	Abr' 2016
	A'	A''	B'	B''	(A'-B')	(A''-B'')
PAN / PRD - Pepe Toño Estefan Garfias	25	31	12	11	+13	+20
PRI/ PVEM/ Nueva Alianza - Alejandro Ismael Murat Hinojosa	25	24	33	42	-8	-18
MORENA Salomón Jara Cruz	8	9	6	8	+2	+1
PT Ángel Benjamín Robles Montoya	4	7	5	6	-1	+1
Movimiento Ciudadano - Alberto Esteva Salinas	2	---	6	---	-4	---
Manuel Pérez Morales por el PSD	---	1	---	2	---	-1
Ninguno	24	21	21	24		
NS/ NC	14	7	17	4		
(PRI/ PVEM/ Nueva Alianza) – (PAN / PRD)	---	+7				



Saldo mayor



Saldo menor

P5. Si el día de hoy fueran las elecciones para elegir al próximo Gobernador de Oaxaca y los candidatos fueran los que aparecen en esta tarjeta, ¿por cuál votaría usted?

P8.- Y por cuál candidato o partido político nunca votaría

Intención de voto para Gobernador del estado de Oaxaca

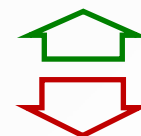
Algoritmo NODO

(Base Abr' = 1,800)

(Base Mar' = 1,800)

+ Datos

	Intención de voto		Nunca votaría		Saldo	
	Mar' 2016	Abr' 2016	Mar' 2016	Abr' 2016	Mar' 2016	Abr' 2016
	A'	A''	B'	B''	(A'-B')	(A''-B'')
PAN / PRD - Pepe Toño Estefan Garfias	28	31	12	11	+16	+20
PRI/ PVEM/ Nueva Alianza - Alejandro Ismael Murat Hinojosa	27	27	33	42	-6	-15
MORENA Salomón Jara Cruz	8	10	6	8	+2	+2
PT - Ángel Benjamín Robles Montoya	3	6	5	6	-2	---
Movimiento Ciudadano - Alberto Esteva Salinas	1	---	6	---	-5	
Manuel Pérez Morales por el PSD		---		2		-2
Ninguno	20		21	24		
NS/ NC	13	19	17	4		
(PAN / PRD)- (PRI/ PVEM/ Nueva Alianza)	+1	+4				



Saldo mayor

Saldo menor

P5. Si el día de hoy fueran las elecciones para elegir al próximo Gobernador de Oaxaca y los candidatos fueran los que aparecen en esta tarjeta, ¿por cuál votaría usted?

P8.- Y por cuál candidato o partido político nunca votaría