

Instrucciones para un buen uso del blog

Todos estos pasos tienen como finalidad guardar el anonimato del escritor y controlar la privacidad del texto.

Primeramente diferenciamos entre textos cortos (menos de un folio), medios (menos de 4 folios) y largos (más de cuatro folios).

Los textos cortos (menos de un folio aproximadamente) pueden ser subidos directamente al blog escribiendo una nueva entrada.

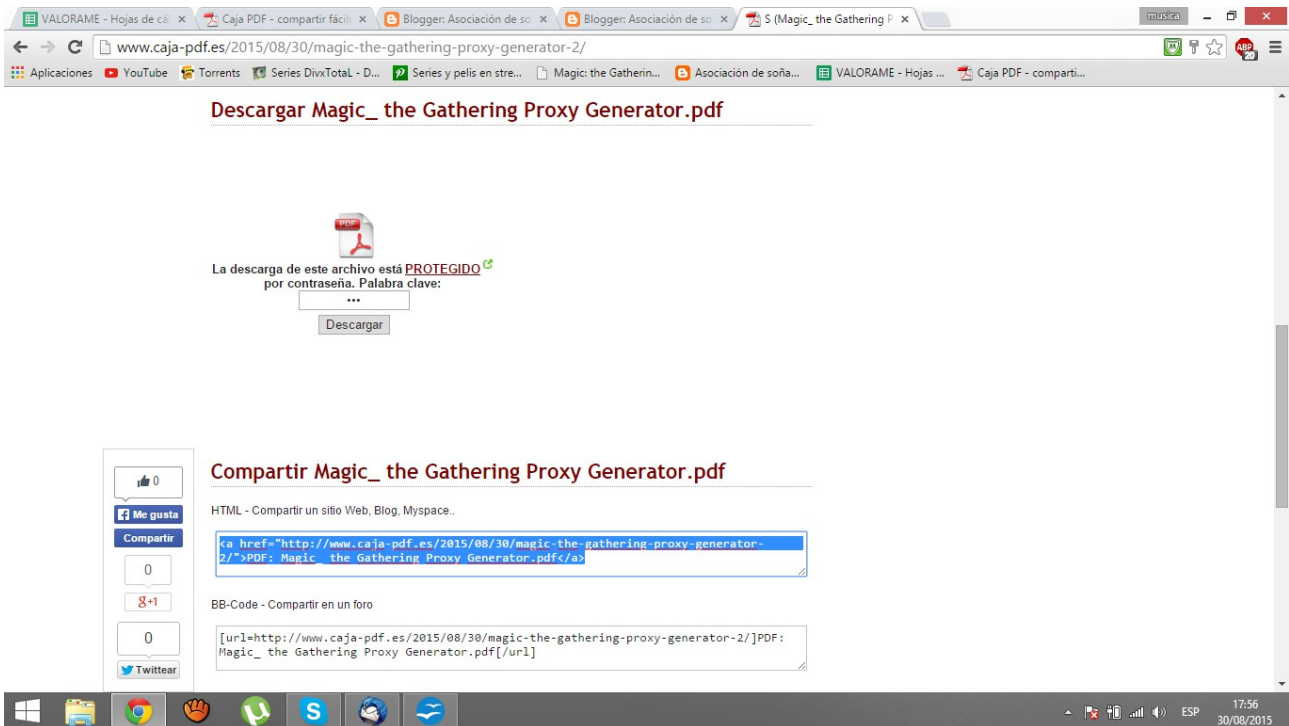
Si el texto es largo la subida se realizará de la siguiente forma:
El proceso es sencillo y consta de los siguientes pasos:

- 1) **SUBIDA DEL TEXTO A LA RED** :Sube tu relato a <http://www.caja-pdf.es/>

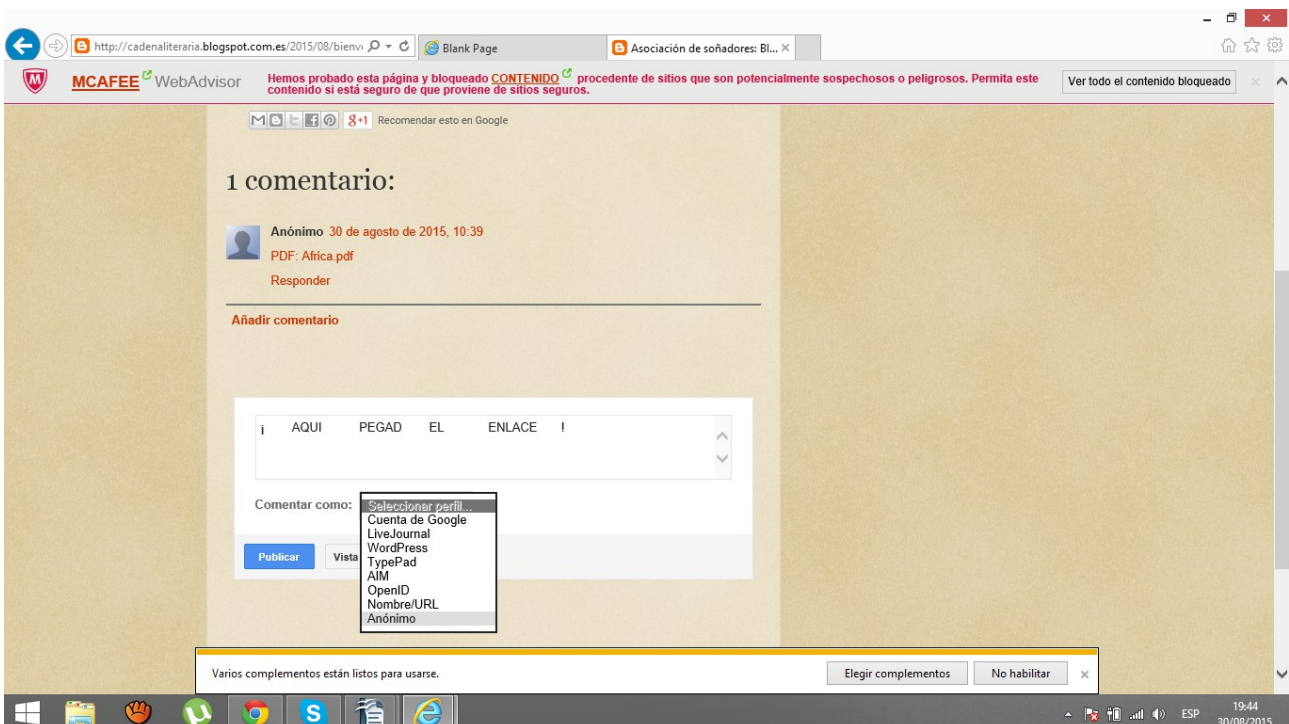
Pulsar el botón CHOOSE y subir el archivo en formato pdf, si se precisa contraseña contactar con seguimosnatura@gmail.com y se le enviará la contraseña global para todos los textos, en la privacidad se mantiene en público (si tiene contraseña estará el acceso restringido) y para finalizar escribir el email propio y enviar archivo.

The screenshot shows the website www.caja-pdf.es in a browser window. The page has a header with the text "Bienvenido!" and a search bar labeled "Buscar PDF". Below the header, there is a description of the service: "Caja PDF es un hosting gratuito y compartir DOCUMENTOS en formato PDF. Seleccionar archivo a enviar (hasta 100 MB), haga clic en botón 'Enviar'... Ahora usted puede compartir sus documentos en Facebook, correo electrónico, en su sitio web, en cualquier foro o blog... El servicio es COMPLETAMENTE gratuito y no requiere registro. Por último, el documento se mantendrá sin variación, y estará disponible en nuestros servidores hasta que decida eliminarla". There are social media sharing buttons for Facebook (233 likes), Twitter (6), and Google+ (23). The main section is titled "Compartir un archivo PDF" and contains a form with the following fields: "Elija un archivo" with a "Choose" button, "Nombre del archivo (opcional)", "Password PARA DESCARGAR (opcional)", and "CONFIRMAR contraseña". Below the form, there are radio buttons for "Archivo público" (selected) and "Archivo privado", and another set for "Permitir la indexación por los motores de búsqueda externa" with "Archivo público" (selected) and "Archivo privado". A note states: "Una vez que el PDF envié un mensaje de confirmación será enviado a tu dirección de CORREO ELECTRÓNICO. Este correo electrónico le permitirá eliminar el documento o cambiar la configuración para el archivo. ¡Gracias a especificar una dirección de correo electrónico correcta." The email field contains "seguimosnatura@gmail.com" and there is an "Enviar el archivo" button. The browser's taskbar at the bottom shows the Windows logo, taskbar icons for Chrome, Firefox, and other applications, and the system tray with the date "30/08/2015" and time "17:49".

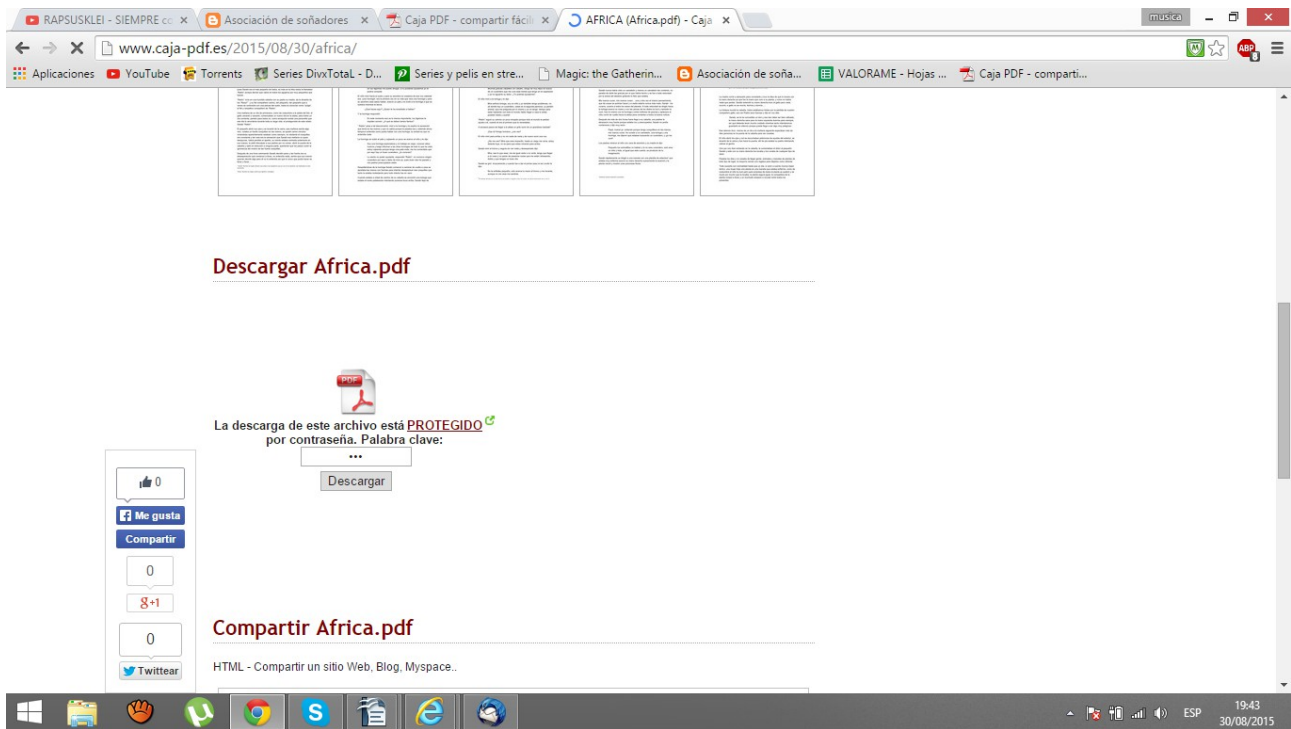
En la siguiente ventana copiar el enlace que está sombreado y ya tenemos el enlace de nuestro pdf.



- 2) **COPIAR ENLACE EN EL BLOG:** Una vez copiado el enlace nos dirigimos <http://cadenaliteraria.blogspot.com/es/>, elegimos entre texto corto, medio o largo y dejamos un comentario con el enlace previamente pegado, en el caso de que se precise anonimato, seleccionar la pestaña comentar como ANONIMO



- 3) **VALORAR TEXTOS:** Pinchamos en el siguiente enlace <https://docs.google.com/spreadsheets/d/1hXsFk-DkJ9FhxhjvolZz-tH9GDz9BJp2gIl5hjiiU30Q/edit#gid=0> , el acceso está restringido la primera vez, una vez aceptado se obtiene el libre acceso a la hoja de cálculo. Rellenar la valoración del 1 al 10 en el cuadro correspondiente al título del texto.
- 4) **PARA LEER:** Simplemente pinchar el enlace del blog y escribir la contraseña (mirar foto)



Escribe, comparte y valora