
▼
**Agencia de Cooperación, Inversiones y Comercio
Exterior**

GOBIERNO DE LA CIUDAD DE SANTA FE
INFORME N° 3: Perfil exportador de la Ciudad de Santa Fe y Departamento Capital



MUNICIPALIDAD DE LA CIUDAD
DE SANTA FE DE LA VERA CRUZ

Agencia de Cooperación, Inversiones y Comercio Exterior

Objeto del trabajo:

El presente informe tiene por objeto disponer de información actualizada sobre el sector exportador de la ciudad de Santa Fe y del Departamento Capital que permita al gobierno local realizar un diagnóstico, diseñar políticas entre otros fines.

Asimismo, cumple con el propósito de informar al sector académico, empresarial y al público en general sobre el sector con información que hasta la fecha no era procesada y analizada.

I. Una primera aproximación al Sector exportador de la Ciudad de Santa Fe de la Vera Cruz y el Departamento La Capital

La ciudad de Santa Fe de la Vera Cruz y el Departamento La Capital concentran alrededor de 87 empresas que han exportado en los últimos años (ver cuadro N° 1). En el 2012, 58 empresas en total han registrado ventas al exterior por un monto de aproximadamente US\$ 129 millones (equivalente a \$ 653 millones).

Empresas Exportadoras de la Ciudad de Santa Fe y el Depto La Capital 2012				
Cuadro N° 1				
Ciudad	Empresas que han exportado entre el 2004-2012	Empresas que exportaron en el 2012	% empresas que exportaron en el 2012/total	Monto Exportado en el 2012 (FOB US\$)
Santa Fe	60	37	61.67	38,315,169 USD
Departamento La Capital*	27	21	66.67	91,061,712 USD
Total	87	58	66.67	129,376,881 USD

*Compuesta por Sto Tomé, Sauce Viejo, Monte Vera, Recreo y Nelson

Información de elaboración propia en base a datos provistos por CaSASFE del sistema NOSIS. Agencia de Cooperación, Inversiones y Comercio Exterior - Municipalidad de la Ciudad de Santa Fe

I.a Perfil Exportador de la Ciudad de Santa Fe.

La ciudad tiene aproximadamente 60 empresas que han registrado exportaciones en los últimos 8 años, de las cuales 37(62%) de ellas ha desarrollado exportaciones en el año 2012 por un monto aproximado de US\$ 38 millones (equivalente a 193 millones de pesos).

Distribución según Grandes Rubros (2011)					
Cuadro N° 2					
	MOA	%	MOI	%	Total
Santa Fe	13,680,192 USD	36	24,634,977 USD	64%	38,315,169 USD
Depto. La Capital	39,903,181 USD	44%	51,158,531 USD	56%	91,061,712 USD
Total	53,583,373 USD	41%	75,793,508 USD	59%	129,376,881 USD

Información de elaboración propia en base a datos provistos por CaSASFE del sistema NOSIS. Agencia de Cooperación, Inversiones y Comercio Exterior - Municipalidad de Santa Fe



MUNICIPALIDAD DE LA CIUDAD
DE SANTA FE DE LA VERA CRUZ

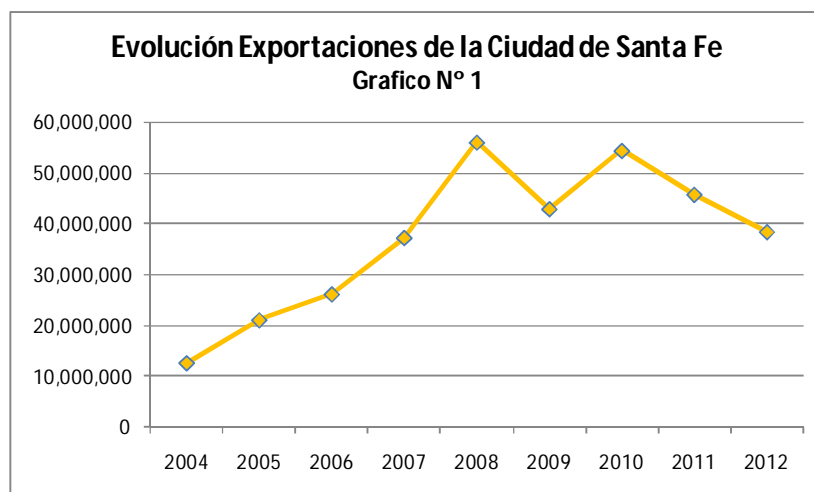
Agencia de Cooperación, Inversiones y Comercio Exterior

Distribución de las empresas por Grandes Rubros:

- El 36% de las exportaciones (US\$ 13.6 millones) corresponde a Manufacturas de Origen Agroindustrial (MOA), en donde el 84% de las mismas está concentrada en 3 empresas siendo sus principales productos: Cerveza de Malta, alimentos congelados y deshidratados y sal.
- El 64% restante (US\$ 24.6 millones) de las exportaciones se concentra en Manufacturas de Origen Industrial (MOI), de las cuales el 82% está concentrada en 5 empresas siendo sus principales productos: Manufacturas de Pasta de Celulosa, de Papel o Cartón, autopartes y Productos para la industria farmacéutica y veterinaria.
- No se registraron exportaciones de Productos Primarios (PP) ni de Combustibles y Energía (CyE).

En cuanto a la exportación de servicios debemos destacar que existe en nuestra ciudad un polo de empresas de Tecnologías de la Información que realizan ventas al exterior¹ pero que no quedan registradas en la aduana. El monto estimado de exportaciones de este sector de acuerdo a información relevada ronda los US\$ 500.000 y está compuesto por un entramado de pequeñas empresas de jóvenes empresarios. Siendo sus principales destinos: EEUU, Holanda, Perú, Colombia, España, Australia, Inglaterra, Venezuela, Canadá, México, Chile y Japón.

Si tomamos en cuenta la evolución de las exportaciones de la ciudad de Santa Fe vemos que en los últimos 8 años se ha incrementado un 342 % pasando de US\$ 12 millones a US\$ 38 millones.



Información de elaboración propia en base a datos provistos por CaSASFE del sistema NOSIS.
Agencia de Cooperación, Inversiones y Comercio Exterior - Municipalidad de Santa Fe

¹ Estas ventas no quedan registradas en aduana ya que no se realizan en soporte físico y por lo tanto no es posible disponer de cifras oficiales. Para el relevamiento de estos datos se procedió a contactar las empresas para que informen el volumen y destinos de sus exportaciones.



MUNICIPALIDAD DE LA CIUDAD
DE SANTA FE DE LA VERA CRUZ

Agencia de Cooperación, Inversiones y Comercio Exterior

La caída de las exportaciones entre el 2011 y 2012 se explica principalmente por una fuerte baja de las ventas de cerveza al exterior, en segundo lugar por el cierre de la empresa Productora Alimentaria y en tercer lugar por una baja en las exportaciones de los productos derivados de la celulosa. Esta tendencia a la baja se refleja en las exportaciones provinciales (caída del 6%) y las nacionales (caída del 4%) aunque en un menor porcentaje.

Del mismo modo, parte de la explicación de esta tendencia puede deberse a la pérdida de competitividad de los productos manufacturados (MOA y MOI) debido al incremento en los costos de producción y a la poca movilidad del tipo de cambio lo que hace que los productos argentinos pierdan competitividad con el resto del mundo.

I.b Evolución exportaciones por Jurisdicción.

Si lo comparamos con la media nacional y provincial, donde se registra un promedio de crecimiento del 237% en los últimos 8 años, podemos observar que las empresas de la ciudad han crecido muy por encima, alcanzando un incremento del 342% del valor total del monto exportado.

Evolución de las exportaciones por Jurisdicción (2004-2012)			
Cuadro Nº 3			
Jurisdicción	Monto Exp. 2004	Monto Exp. 2012	Variación porcentual
Nación	USD 34,575,734,000.0	USD 81,543,607,106.0	240
Prov de Santa Fe	USD 7,155,724,187.0	USD 16,765,048,326.0	234
Ciudad de Santa Fe	USD 11,199,365.0	USD 38,315,168.8	342

Información de elaboración propia en base a datos provistos por CaSASF del sistema NOSIS. Agencia de Cooperación, Inversiones y Comercio Exterior - Municipalidad de la Ciudad de Santa Fe

I.c Destino de las Exportaciones de la Ciudad de Santa Fe

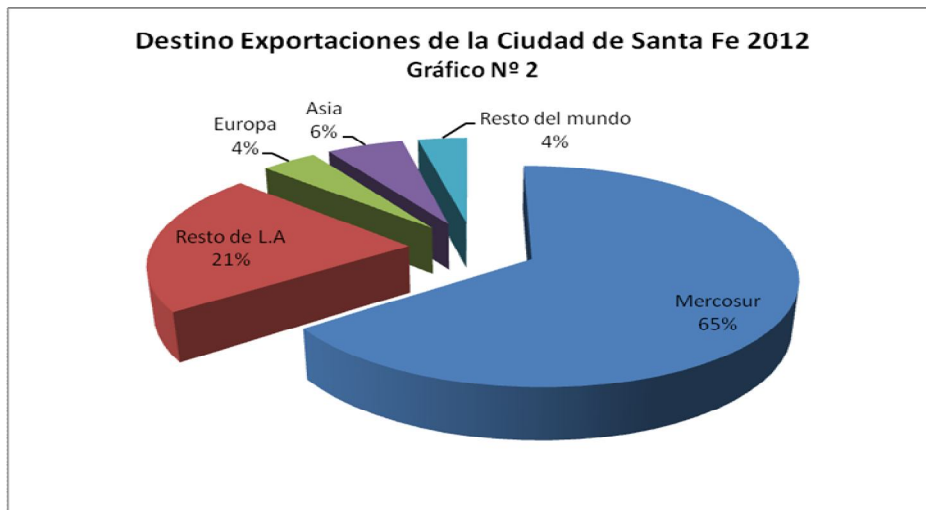
Como se puede apreciar en el gráfico N°2, el 86% de las exportaciones se concentran en Latinoamérica y el Caribe, siendo el principal bloque comercial al cual la ciudad dirige sus exportaciones el MERCOSUR (65% - US\$ 24.877.236). En el mismo se destaca Brasil que concentra el 44%, en donde el 72% de las exportaciones está concentrada en 3 empresas que exportan productos derivados de la celulosa, autopartes y productos farmacéuticos, seguido en importancia por Paraguay (27% de las exportaciones), en donde el 78% está concentrado en dos empresas que exportan cerveza y sal. Uruguay concentra el 25%, en donde el 70% de las exportaciones la concentran dos empresas que exportan cerveza y productos farmacéuticos.

Asimismo, se debe resaltar a Chile, que concentra el 6% (US\$ 2.288.056) de las exportaciones totales. De dichas exportaciones, el 92% está concentrado en 3 empresas que exportan: bandeja de plásticos, cerveza, máquinas para la industria alimenticia.



MUNICIPALIDAD DE LA CIUDAD
DE SANTA FE DE LA VERA CRUZ

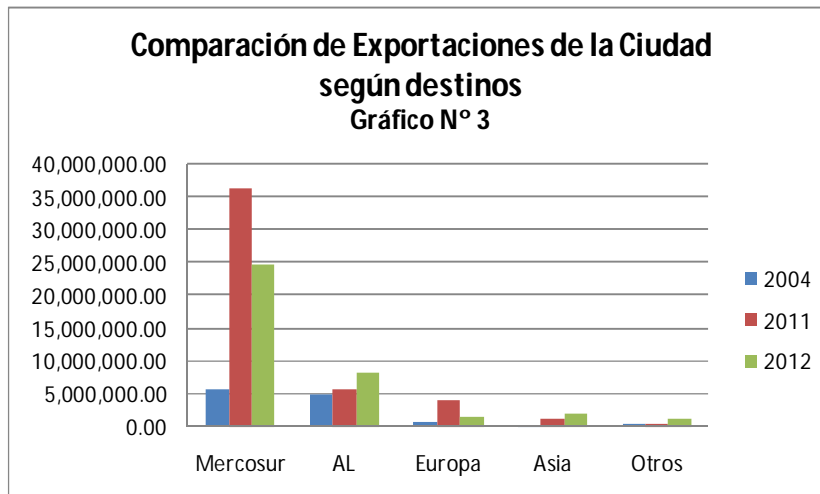
Agencia de Cooperación, Inversiones y Comercio Exterior



Información de elaboración propia en base a datos provistos por CaSASFE del sistema NOSIS.
Agencia de Cooperación, Inversiones y Comercio Exterior - Municipalidad de Santa Fe

Se han tomado 3 años como testigos para evaluar la evolución de las exportaciones de la ciudad según destino (Gráfico N° 3). En dicho marco, se puede observar que si bien el MERCOSUR ha tenido un crecimiento exponencial en los últimos años, entre el 2011 y 2012 evidencia una fuerte caída explicada principalmente por la disminución de ventas de cerveza a Paraguay.

Del mismo modo, podemos observar un crecimiento en términos generales de las exportaciones de Santa Fe al resto de Latinoamérica.



Información de elaboración propia en base a datos provistos por CaSASFE del sistema NOSIS.
Agencia de Cooperación, Inversiones y Comercio Exterior - Municipalidad de Santa Fe



Agencia de Cooperación, Inversiones y Comercio Exterior

I.d Distribución según facturación de las empresas exportadoras de la ciudad de Santa Fe

En cuanto al entramado de las empresas exportadoras de la ciudad debemos resaltar:

- La ciudad de Santa Fe, replica el esquema que se da a nivel nacional y provincial, que consiste en la concentración de las exportaciones en pocas empresas. El 60% de las exportaciones está concentrada en 3 grupos empresariales.

Distribución de empresas por monto exportado en el 2012 Cuadro N° 4		
Monto	Participación en el total exportado	Cantidad de empresas
< a 1 millón	18.4	27
Mas de un millón y menos de 5 millones	21.7	5
> a 5 millones	59.9	5

Información de elaboración propia en base a datos provistos por CaSASFEE del sistema NOSIS. Agencia de Cooperación, Inversiones y Comercio Exterior - Municipalidad de la Ciudad de Santa Fe

- El segundo grupo de empresas representan el 13% del total, y exportan el 22% del total de la ciudad. En su mayoría son empresas de tamaño medio y se distribuyen entre autopartistas, productoras de derivados de la pasta de celulosa y productos de la industria alimenticia entre otros. En su mayoría son empresas relacionadas con la industria farmacéutica veterinaria, fabricante de alimentos y autopartistas. En este segundo grupo ya no se observa participación extranjera sino que sus titulares son santafesinos.
- Por último el 73% de las empresas exportadoras de la ciudad concentra sólo el 13% de lo exportado. Entre estas empresas encontramos: autopartistas, productoras de bienes de capital para la industria alimenticia, alimenticias, de la construcción y de la industria farmacéutica.

Una característica general es que en su mayoría son empresas de capitales santafesinos (86%) y sus productos están fuertemente relacionados con el perfil de los profesionales técnicos formados en las universidades locales.



MUNICIPALIDAD DE LA CIUDAD
DE SANTA FE DE LA VERA CRUZ

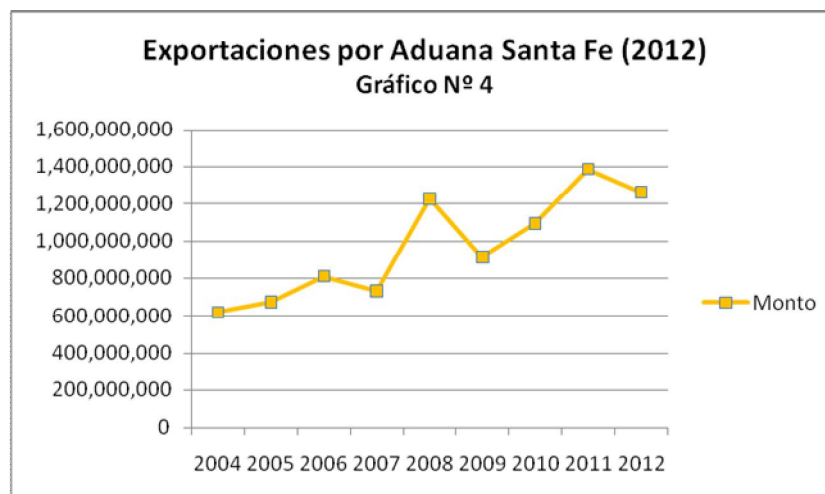
Agencia de Cooperación, Inversiones y Comercio Exterior

I.e Parque tecnológico Litoral Centro –PTLC, biotecnología e industria farmacéutica

Cabe hacer una mención especial al PTLC ya que el mismo concentra el 24% de las exportaciones de la ciudad, conteniendo en sus productos un alto valor agregado. A esto debemos sumarle que fuera del PTLC existen otras 6 empresas que se especializan en la producción de productos farmacéuticos para consumo humano/animal y productos biotecnológicos. Estas empresas concentran el 2% del total exportado que, sumado al total exportado por las empresas del PTLC, alcanzan el 26% del total exportado, marcando un perfil fuertemente influenciado por el sector científico tecnológico.

I.f Exportaciones Aduana Santa Fe

De acuerdo a lo que se puede observar ha habido un crecimiento importante del monto despachado (204%) por la aduana de la ciudad de Santa Fe entre el 2004 y 2012.



Información de elaboración propia en base a datos provistos por CaSASFE del sistema NOSIS.
Agencia de Cooperación, Inversiones y Comercio Exterior - Municipalidad de Santa Fe

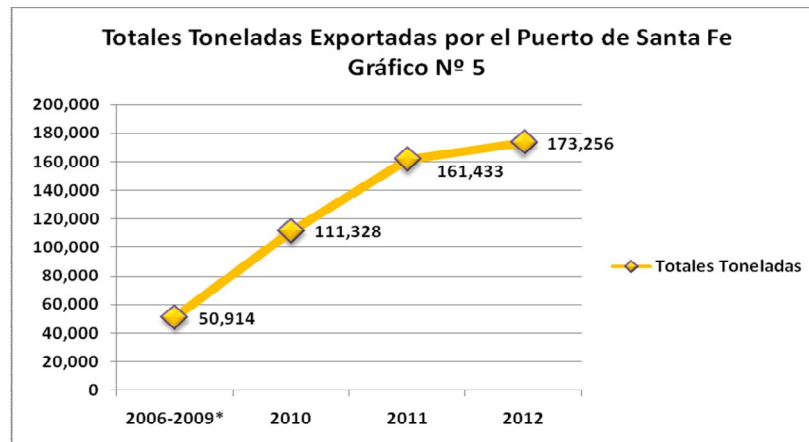
I.g Exportaciones por el puerto de Santa Fe

A partir de información provista por el Ente Administrador Puerto de Santa Fe vemos que existe un crecimiento importante en los últimos años de las cargas realizadas en el puerto que se han especializado en la exportación de: arroz, maíz quebrado, mezcla proteica y harina de soja, principalmente.



MUNICIPALIDAD DE LA CIUDAD
DE SANTA FE DE LA VERA CRUZ

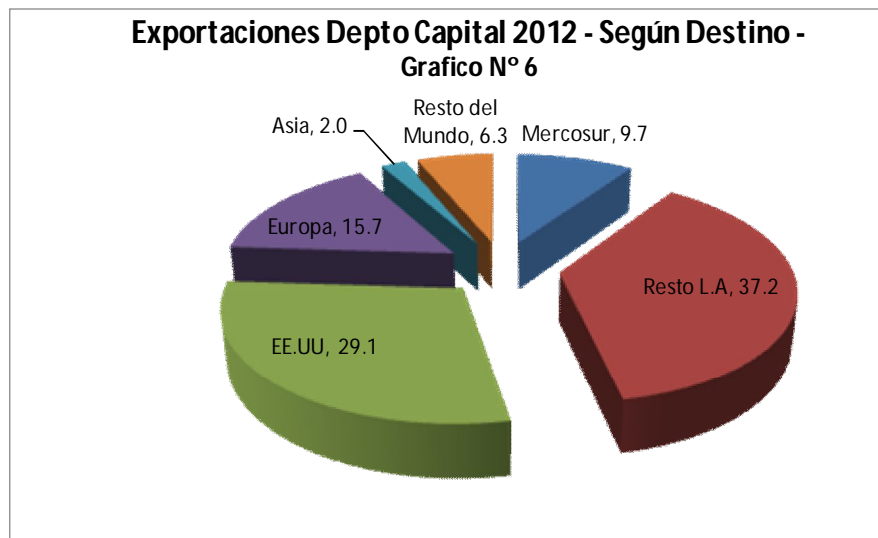
Agencia de Cooperación, Inversiones y Comercio Exterior



Información Provista por EAPST - Agencia de Cooperación, Inversiones y Comercio Exterior - MCSF

II. Región Metropolitana:

Para la delimitación de esta región se tomó el departamento Capital (compuesto por las ciudades que registran empresas exportadoras: Nelson, Monte Vera, Recreo Santo Tomé y Sauce Viejo). Éste cuenta con 27 empresas que han registrado exportaciones en los últimos 8 años, 21 de las mismas han registrado ventas al exterior por US\$ 91 millones (equivalente a \$ 410 millones), en el 2012.



Información de elaboración propia en base a datos provistos por CaSASFE del sistema NOSIS.
Agencia de Cooperación, Inversiones y Comercio Exterior - Municipalidad de Santa Fe

Es importante hacer una evaluación a nivel metropolitano ya que gran parte de las empresas de la región están compuestas por empresas que iniciaron sus actividades



Agencia de Cooperación, Inversiones y Comercio Exterior

en la ciudad de Santa Fe y luego han debido trasladarse fuera del ejido urbano por distintas circunstancias. Asimismo, muchas son empresas que tienen una fuerte interrelación con la ciudad producto del origen de sus recursos económicos, humanos o servicios, entre otros aspectos.

El 90% de las exportaciones están concentradas en tres empresas que exportan gelatina, alimentos balanceados y herramientas.

De los principales destinos debemos resaltar que el 94% de las exportaciones hacia EE.UU se concentra en gelatinas, el 92% hacia Chile en alimentos balanceados, el 73% hacia Europa en herramientas de mano, el 89% hacia Latinoamérica en alimentos balanceados y el 66% hacia el MERCOSUR en alimentos balanceados.

III. Conclusiones:

De los datos descriptos podemos sacar algunas conclusiones que son interesantes a la hora de analizar el perfil industrial/exportador de la ciudad de Santa Fe y Región Metropolitana. Entre ellos podemos enumerar:

- Existe un entramado de empresas exportadoras que en su conjunto generan un ingreso de divisas a la ciudad y región por más de 653 millones de pesos, lo cual evidencia la importancia del sector.
- Se observa un gran dinamismo y crecimiento de las exportaciones muy por encima de la media nacional y provincial. Este crecimiento se ve acompañado por una mayor actividad de instituciones claves como la Aduana y el Puerto de Santa Fe.
- Si bien gran parte de las empresas son familiares y de capitales locales, existe también una fuerte participación de exportaciones que corresponden a empresas de capitales extranjeros.
- Los productos exportados están fuertemente relacionados con los recursos humanos capacitados en las universidades locales (mayoritariamente en Química y Bioquímica).
- Muchas de las empresas están relacionadas a la disponibilidad de recursos naturales y de materias primas producidas en la región (agrícolas-ganaderas).
- Se observa una participación creciente del sector farmacéutico/biotecnológico en las exportaciones totales.
- Muchas de las empresas que están radicadas fuera del ejido del municipio de la ciudad de Santa Fe son de empresarios que viven en la ciudad y que por diversos motivos han debido mudar sus empresas fuera de ella o bien construirlas fuera de la misma. Algunos factores que explican esto incluyen: costo de la tierra, incompatibilidad entre la actividad industrial y la vida urbana (contaminación, ruidos molestos, entrada y salida de camiones, etc), dificultad para expandirse, accesibilidad, entre otros aspectos.