

El mercado de turismos crece en Septiembre un 28,5%

Un día hábil más, junto con un mes de Septiembre muy bajo en el año anterior arrojan este resultado del mes de Septiembre.

El Plan PIVE 3 sigue impulsando las compras de particulares que acumulan un alza del 10,5%

Las matriculaciones se dispararon un 28,5% en septiembre, favorecida por la presencia de un día hábil más en el calendario y un mes de septiembre del año anterior muy bajo. En total se registraron 45.175 operaciones. El conjunto de los nueve primeros meses del año se computaron 546.435 matriculaciones, lo que significa una caída del 1,6%.

EL CANAL DE PARTICULARES SIGUE EN POSITIVO IMPULSADO POR EL PLAN PIVE 3. LA EMPRESA MODERA SU CAÍDA POR EL PLAN PIMA AIRE.

El mes de Septiembre mantiene el ritmo del canal de particulares, con un crecimiento del 69,4% y un total de 28.695 matriculaciones. El impulso favorable del Plan PIVE 3 hace que en el acumulado del año se mantenga el tono positivo con un alza del 10,5% y un total de 283.347 unidades.

Como ya indicábamos en el anterior comunicado, el mes de septiembre mantuvo un tono muy bueno impulsado por esos efectos estadísticos y el Plan PIVE 3, aunque los volúmenes siguen siendo todavía bajos. **El consumo aún no se ha recuperado y las circunstancias económicas todavía no son las adecuadas para restablecer el volumen normal de matriculaciones para nuestro país.** Por ello, impulsos como el Plan PIVE 3 son necesarios para el mantenimiento del mercado de coches, tal y como está sucediendo.

Gracias al Plan PIVE 3, este año se podrán superar las 700.000 matriculaciones, pero todavía estamos muy lejos de lo que por renta per cápita, nivel de motorización o antigüedad del parque le debería corresponder a España.

MATRICULACIONES POR CANALES

El canal de empresas continúa con su línea negativa, si bien, este, después de la nueva configuración del Plan PIMA Aire, ha moderado significativamente sus cifras y sólo ha caído un 10,9%, con 14.737 unidades. En el período acumulado, este canal registra una importante caída del 20,4%, con 138.638 unidades. Por su parte, además del canal de particulares, ya comentado, los alquiladores crecen en el mes. En Septiembre totalizan 1.743 unidades con un 4,3% de aumento. En lo que llevamos de año, este canal baja un 0,4% y 124.450 operaciones.

DECLARACIONES

David Barrientos, Director de Comunicación de ANFAC afirmó que *“Este mes de Septiembre, influido por las circunstancias contrarias a las vistas en el mes de Agosto, es decir, un día hábil más y una comparativa con un mes de Septiembre del año anterior muy bajo, crece un 28,5%. El impulso del Plan PIVE 3 sigue en línea ascendente y ha ayudado de manera significativa a alcanzar este resultado. Sin embargo, no podemos “echar las campanas al vuelo”, ya que detrás del fuerte incremento del mes de Septiembre, se sitúan unos volúmenes de matriculaciones todavía muy modestos. El consumo privado, todavía no se ha recuperado. Estamos en la línea de poder conseguirlo, pero todavía quedan momentos difíciles y de ahí que, impulsos como los que proporciona el Plan PIVE 3, hoy en día, todavía siguen siendo necesarios. El canal de particulares mantiene el impulso positivo y ya crece en el acumulado del año un 10,5%. El canal de empresa, a pesar del resultado del mes de Septiembre, todavía está muy por debajo de sus niveles habituales. Recuperar este canal es una prioridad. Con este resultado, batir las 700.000 unidades se encuentra algo más cerca.”*

Según el presidente de GANVAM, **Juan Antonio Sánchez Torres**, que representa a 4.600 concesionarios y servicios oficiales y 3.000 compraventas, *“el comportamiento del mercado durante el pasado mes debe verse sin triunfalismos pero puede ser una señal de que se empieza a respirar un clima diferente. Ya existen indicadores macroeconómicos positivos como la bajada de la prima de riesgo, el nivel récord de las exportaciones y recomendaciones de organismos internacionales hacia España, que si bien no se han trasladado a la microeconomía, esto es, a las familias, sí están contribuyendo a una lenta recuperación de la confianza; un elemento esencial para el consumo. Los particulares vuelven a ganar protagonismo en el mix del mercado, animados por los planes de ayudas. Las cifras de ventas evidencian que hay que seguir potenciando el canal de empresas para que, como ocurre en Europa, las flotas tengan un peso mayor. Sólo así conseguiremos rebajar los 9,5 años de edad media de nuestro parque, con los efectos positivos que tendría para la seguridad vial y el medio ambiente ya que en la actualidad el 57% de los accidentes se producen en vehículos de más de diez años. En este sentido, sería deseable que los vehículos corporativos fueran parte activa en los programas de ayuda, por representar cerca de la cuarta parte del mercado total. En definitiva, a pesar de las cifras positivas de este mes, no podemos caer en la euforia, no hay que despegar los pies del suelo porque las 700.000 unidades que esperamos para el cierre del año se alejan mucho de las 1,2 millones que por población, renta per cápita y motorización serían lo normal en España”*.

Jaume Roura, presidente de la patronal de los concesionarios FACONAUTO, afirmó que *“El repunte de las matriculaciones del mes de septiembre es una buena noticia, pero no podemos perder de vista que, sin el Plan PIVE 3 y con las dificultades que hay para acceder a la financiación, probablemente seguiríamos hablando de caídas y, por otro lado, que los niveles de nuestro mercado siguen lejos de un volumen razonable para un país como España. Aún así, los concesionarios damos por hecho que se superarán ligeramente las 700.000 matriculaciones este año, con un mercado de particulares que vuelve a ser el verdadero dinamizador de la distribución en nuestro país, al acaparar cerca del 60% de las ventas. Estos datos, aunque todavía discretos, están permitiendo que cada vez más redes de concesionarios estén superando la situación complicada que atravesaban y que puedan aspirar a acabar el presente ejercicio cerca de volver a dar beneficios”*.

MADRID, 1 DE OCTUBRE DE 2013

01/10/2013

Matriculaciones de Automóviles de turismo

Septiembre 2013

	Septiembre			Enero-Septiembre		
	2013	2012	%13/12	2013	2012	%13/12
Automóviles de turismo	45.175	35.148	28,5	546.435	555.364	-1,6

Top 10 Automóviles de turismo

	Top Marcas		Top Modelos	
	Septiembre	Enero-Septiembre	Septiembre	Enero-Septiembre
1º VOLKSWAGEN	4.353	VOLKSWAGEN 48.156	GOLF 1.455	IBIZA 18.361
2º PEUGEOT	3.693	SEAT 46.650	C4 1.406	C4 17.946
3º FORD	3.381	OPEL 42.996	308 1.320	MEGANE 17.926
4º RENAULT	3.345	PEUGEOT 42.916	QASHQAI 1.287	CORSA 16.818
5º CITROEN	2.986	RENAULT 39.677	CLIO 1.217	POLO 15.893
6º SEAT	2.704	CITROEN 35.399	POLO 1.146	QASHQAI 15.850
7º OPEL	2.639	FORD 34.963	MEGANE 1.078	GOLF 15.255
8º TOYOTA	2.557	AUDI 28.655	IBIZA 1.030	CLIO 15.055
9º NISSAN	2.196	TOYOTA 26.461	FIESTA 914	LEON 14.876
10º B.M.W.	1.934	NISSAN 26.198	FOCUS 898	208 13.148



















Automóviles de turismo: Detalle por carburante (Cuota)

	Ene.	Feb.	Mar.	Abr.	May.	Jun.	Jul.	Ago.	Sep.	Oct.	Nov.	Dic.	Año
Gasolina	28,2	31,1	34,9	31,9	32,3	33,2	31,4	28,7	29,0	--	--	--	31,6
Diesel	69,5	67,7	63,9	66,7	66,5	65,7	67,3	69,8	69,3	--	--	--	67,0
Híbrido+Eléc	2,3	1,2	1,2	1,4	1,3	1,1	1,3	1,6	1,8	--	--	--	1,4

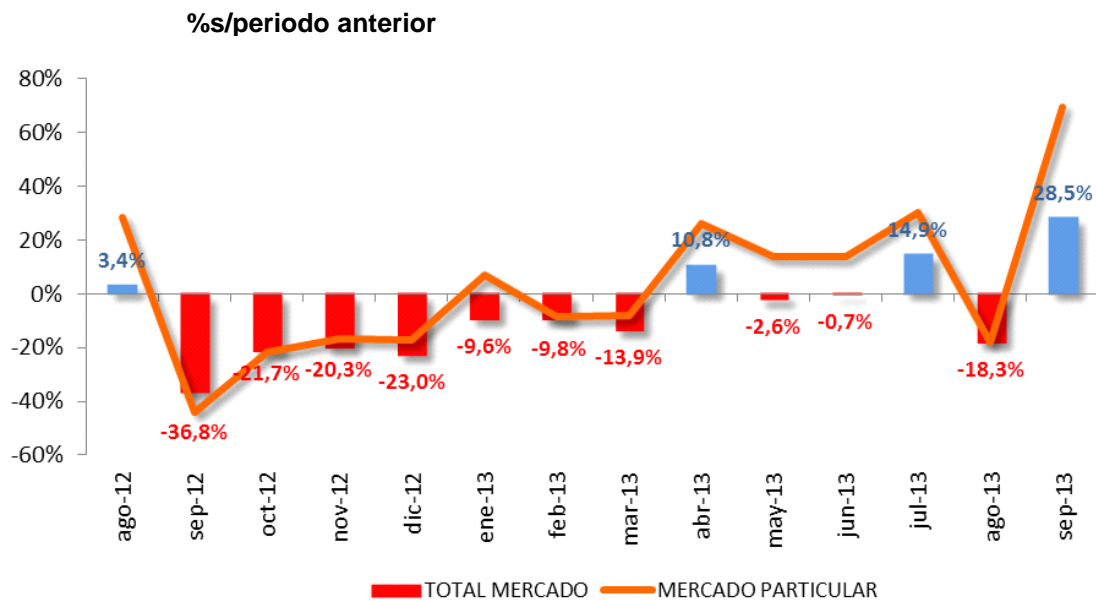
Automóviles de turismo: Detalle por segmentos

	Septiembre			Enero-Septiembre		
	Unidades	Cuota	%13/12	Unidades	Cuota	%13/12
Micro	2.305	5,1	52,6	28.614	5,2	-2,3
Pequeño	12.331	27,3	45,1	163.307	29,9	6,4
Medio-Bajo	12.677	28,1	32,4	152.060	27,8	0,1
Medio-Alto	5.317	11,8	-0,9	60.954	11,2	-9,4
Deportivo	87	0,2	-34,1	1.265	0,2	-28,8
Ejecutivo	698	1,5	0,9	7.083	1,3	-18,3
Lujo	93	0,2	22,4	902	0,2	-29,9
Monovol. Pequeño	4.358	9,6	11,9	56.189	10,3	-7,3
Monovol. Grande	538	1,2	22,0	6.766	1,2	-24,0
TT Pequeño	2.749	6,1	57,1	25.805	4,7	8,9
TT Medio	3.535	7,8	35,3	38.143	7,0	-6,3
TT Grande	86	0,2	-47,2	1.296	0,2	-37,2
TT Lujo	401	0,9	-8,0	4.051	0,7	-28,9

Automóviles de turismo: Comunidades autónomas

	Septiembre			Enero-Septiembre		
	Unidades	Cuota	%13/12	Unidades	Cuota	%13/12
 Andalucía	5.520	12,2	37,3	55.709	10,2	-1,7
 Aragón	1.112	2,5	42,6	10.332	1,9	-2,3
 Asturias	867	1,9	35,3	8.128	1,5	-3,5
 Balears	1.152	2,6	12,5	16.507	3,0	-16,7
 Canarias	2.629	5,8	52,3	19.218	3,5	7,4
 Cantabria	569	1,3	49,0	4.678	0,9	-7,1
 Castilla La Mancha	1.617	3,6	44,0	15.769	2,9	4,0
 Castilla Leon	1.875	4,2	48,9	17.273	3,2	-2,6
 Cataluña	7.896	17,5	30,1	82.939	15,2	1,9
 Ceuta y Melilla	128	0,3	25,5	1.253	0,2	-1,3
 Comunidad Valenciana	4.460	9,9	44,2	62.641	11,5	2,1
 Extremadura	629	1,4	38,5	6.262	1,1	4,3
 Galicia	2.315	5,1	38,7	21.550	3,9	0,4
 La Rioja	231	0,5	35,9	2.587	0,5	6,1
 Madrid	10.447	23,1	5,0	185.553	34,0	-4,6
 Murcia	1.169	2,6	48,4	10.866	2,0	2,1
 Navarra	592	1,3	41,3	5.435	1,0	4,3
 País Vasco	1.967	4,4	32,8	19.735	3,6	-0,3

Evolución mercado turismos año 2013



MATRICULACIÓN DE TURISMOS POR MARCA. SEPTIEMBRE 2013

MARCA	Septiembre			Enero-Septiembre		
	2013	2012	% Cto.	2013	2012	% Cto.
ALFA ROMEO	171	197	-13,2	2.385	3.080	-22,6
ASTON MARTIN	2	1	100,0	19	15	26,7
AUDI	1.839	1.868	-1,6	28.655	29.427	-2,6
B.M.W.	1.934	2.315	-16,5	20.815	19.932	4,4
BENTLEY	1	2	-50,0	16	20	-20,0
BYD	0	0	--	0	2	-100,0
CADILLAC	0	0	--	2	2	0,0
CATERHAM	0	0	--	2	0	--
CHEVROLET	853	725	17,7	9.838	12.522	-21,4
CHRYSLER	0	0	--	1	14	-92,9
CITROEN	2.986	2.149	38,9	35.399	42.739	-17,2
DACIA	1.524	769	98,2	18.097	12.290	47,2
DAIHATSU	1	0	--	1	3	-66,7
DODGE	2	1	100,0	3	7	-57,1
FERRARI	1	4	-75,0	29	43	-32,6
FIAT	1.294	773	67,4	16.282	12.981	25,4
FORD	3.381	2.708	24,9	34.963	41.519	-15,8
GARBI	0	0	--	3	0	--
HONDA	460	325	41,5	4.762	4.460	6,8
HUMMER	0	0	--	0	3	-100,0
HYUNDAI	1.891	1.325	42,7	23.194	21.837	6,2
INFINITI	13	19	-31,6	140	254	-44,9
IVECO	0	0	--	0	3	-100,0
JAGUAR	45	43	4,7	638	647	-1,4
JEEP	76	93	-18,3	889	1.225	-27,4
K.T.M.	0	0	--	0	2	-100,0
KIA	1.789	1.277	40,1	15.935	14.436	10,4
LADA	8	1	700,0	37	30	23,3
LAMBORGHINI	0	1	-100,0	1	6	-83,3
LANCIA	98	96	2,1	1.264	1.462	-13,5
LAND ROVER	373	293	27,3	5.181	4.989	3,8
LANDWIND	4	0	--	161	0	--
LEXUS	165	127	29,9	1.366	1.644	-16,9
LOTUS	0	0	--	2	2	0,0
MAHINDRA	2	0	--	6	2	200,0
MASERATI	2	1	100,0	13	16	-18,8
MAZDA	464	249	86,3	3.861	3.692	4,6
MCLAREN	1	0	--	3	5	-40,0
MERCEDES	1.430	1.275	12,2	18.246	16.639	9,7
MERCURY	0	0	--	0	1	-100,0
MINI	530	402	31,8	5.860	5.909	-0,8
MITSUBISHI	216	215	0,5	2.532	3.143	-19,4
MORGAN	0	0	--	2	2	0,0
NISSAN	2.196	1.879	16,9	26.198	27.851	-5,9
OPEL	2.639	2.370	11,4	42.996	40.154	7,1

MATRICULACIÓN DE TURISMOS POR MARCA. SEPTIEMBRE 2013

MARCA	Septiembre			Enero-Septiembre		
	2013	2012	% Cto.	2013	2012	% Cto.
PEUGEOT	3.693	2.834	30,3	42.916	44.289	-3,1
PGO AUTOMOVIL	1	0	--	2	0	--
PORSCHE	88	71	23,9	845	1.106	-23,6
QUATTRO	0	0	--	0	14	-100,0
RADICAL	0	0	--	0	1	-100,0
RENAULT	3.345	2.699	23,9	39.677	40.651	-2,4
ROLLS ROYCE	0	0	--	1	2	-50,0
SAAB	0	0	--	0	34	-100,0
SANTANA	0	0	--	0	1	-100,0
SCION	0	0	--	0	2	-100,0
SEAT	2.704	1.973	37,1	46.650	43.159	8,1
SKODA	896	576	55,6	10.631	11.712	-9,2
SMART	97	101	-4,0	1.949	2.016	-3,3
SPYKER	0	0	--	1	0	--
SSANGYONG	114	27	322,2	1.279	1.136	12,6
SUBARU	94	39	141,0	829	812	2,1
SUZUKI	248	162	53,1	2.244	2.999	-25,2
TATA	53	30	76,7	431	211	104,3
THINK	0	1	-100,0	0	30	-100,0
TOYOTA	2.557	1.979	29,2	26.461	28.705	-7,8
UROVESA	0	0	--	1	0	--
VOLKSWAGEN	4.353	2.714	60,4	48.156	50.708	-5,0
VOLVO	541	439	23,2	4.565	4.766	-4,2
TOTAL	45.175	35.148	28,5	546.435	555.364	-1,6

MATRICULACIÓN DE TURISMOS POR MARCA Y MODELO. SEPTIEMBRE 2013

MARCA	MODELO	Septiembre		Enero-Septiembre	
		Unidades	% Cto.	Unidades	% Cto.
ALFA ROMEO	ALFA 159	0	-100,0	28	-77,6
ALFA ROMEO	GIULIETTA	139	-9,7	2.010	-18,7
ALFA ROMEO	MITO	32	-15,8	347	-27,6
Total ALFA ROMEO		171	-13,2	2.385	-22,6
ASTON MARTIN	CYGNET	1	--	6	-40,0
ASTON MARTIN	DB7	0	--	1	--
ASTON MARTIN	DB9	0	--	2	--
ASTON MARTIN	RAPIDE	0	-100,0	1	-75,0
ASTON MARTIN	VANQUISH	0	--	3	--
ASTON MARTIN	VANTAGE	1	--	5	--
ASTON MARTIN	VIRAGE	0	--	1	--
Total ASTON MARTIN		2	100,0	19	26,7
AUDI	A1	268	-7,6	5.925	23,1
AUDI	A3	566	16,2	7.544	16,0
AUDI	A4	243	-27,7	5.102	-14,5
AUDI	A5	111	-33,1	1.531	-30,2
AUDI	A6	175	12,2	1.656	-14,2
AUDI	A7	16	-15,8	270	-33,8
AUDI	A8	5	-50,0	93	-34,5
AUDI	Q3	236	16,8	3.344	-15,4
AUDI	Q5	188	13,9	2.770	-3,0
AUDI	Q7	27	8,0	314	-38,4
AUDI	R8	0	--	14	180,0
AUDI	RS4	0	-100,0	7	75,0
AUDI	RS5	2	--	9	125,0
AUDI	RS6	0	--	6	500,0
AUDI	TT COUPE	2	-75,0	65	-47,6
AUDI	TT ROADSTER	0	-100,0	5	-54,5
Total AUDI		1.839	-1,6	28.655	-2,6
B.M.W.	SERIE 1	478	-24,6	6.223	-4,8
B.M.W.	SERIE 3	643	-27,8	5.944	31,7
B.M.W.	SERIE 4	26	--	37	--
B.M.W.	SERIE 5	159	-14,1	2.046	2,8
B.M.W.	SERIE 6	8	-78,4	180	-4,3
B.M.W.	SERIE 7	11	0,0	95	-57,4
B.M.W.	X1	308	12,4	3.003	-11,3
B.M.W.	X3	223	57,0	2.211	33,0
B.M.W.	X5	38	-47,2	577	-24,6
B.M.W.	X6	37	-41,3	394	-24,4
B.M.W.	Z4	3	-57,1	105	-26,1
Total B.M.W.		1.934	-16,5	20.815	4,4
BENTLEY	CONTINENTAL	1	-50,0	16	-5,9
Total BENTLEY		1	-50,0	16	-20,0
CADILLAC	CTS	0	--	1	--
CADILLAC	ESCALADE	0	--	1	0,0
Total CADILLAC		0	--	2	0,0
CATERHAM	SUPER SEVEN	0	--	2	--

MATRICULACIÓN DE TURISMOS POR MARCA Y MODELO. SEPTIEMBRE 2013

MARCA	MODELO	Septiembre		Enero-Septiembre	
		Unidades	% Cto.	Unidades	% Cto.
Total CATERHAM		0	--	2	--
CHEVROLET	AVEO	123	-53,8	2.752	-41,1
CHEVROLET	CAMARO	0	-100,0	27	-37,2
CHEVROLET	CAPTIVA	77	-8,3	1.153	-28,3
CHEVROLET	CRUZE	422	56,3	3.650	-11,1
CHEVROLET	MALIBU	6	0,0	201	246,6
CHEVROLET	ORLANDO	61	-24,7	743	-41,7
CHEVROLET	SPARK	23	35,3	565	-23,6
CHEVROLET	TRAX	141	--	746	--
CHEVROLET	VOLT	0	--	1	-92,9
Total CHEVROLET		853	17,7	9.838	-21,4
CHRYSLER	CARAVAN	0	--	1	--
Total CHRYSLER		0	--	1	-92,9
CITROEN	C1	38	65,2	545	5,4
CITROEN	C2	0	--	2	--
CITROEN	C3	695	36,8	8.114	-34,4
CITROEN	C4	1.406	43,2	17.946	-21,5
CITROEN	C4 AIRCROSS	72	-48,2	427	11,5
CITROEN	C5	170	18,1	1.812	-44,6
CITROEN	C8	16	220,0	201	-57,0
CITROEN	C-CROSSER	0	-100,0	1	-98,7
CITROEN	C-ELYSEE	209	674,1	2.739	10044,4
CITROEN	C-ZERO	0	-100,0	2	-96,4
CITROEN	DS3	151	67,8	1.566	48,6
CITROEN	DS4	143	191,8	1.266	94,2
CITROEN	DS5	85	-51,4	776	-18,5
CITROEN	XSARA	1	-50,0	2	-94,1
Total CITROEN		2.986	38,9	35.399	-17,2
DACIA	DUSTER	376	94,8	4.198	-5,0
DACIA	LODGY	204	96,2	1.978	101,6
DACIA	LOGAN	114	322,2	767	63,9
DACIA	SANDERO	830	86,5	11.154	73,6
Total DACIA		1.524	98,2	18.097	47,2
DAIHATSU	COPEN	1	--	1	--
Total DAIHATSU		1	--	1	-66,7
DODGE	CHARGER	1	--	1	-66,7
DODGE	JOURNEY	1	0,0	2	-33,3
Total DODGE		2	100,0	3	-57,1
FERRARI	458	1	0,0	12	-52,0
FERRARI	612	0	--	1	--
FERRARI	CALIFORNIA	0	-100,0	7	-30,0
FERRARI	F12	0	--	9	--
Total FERRARI		1	-75,0	29	-32,6
FIAT	500	432	144,1	4.830	-9,6
FIAT	500L	189	--	2.875	--
FIAT	BRAVO	41	24,2	534	21,6
FIAT	CROMA	0	--	1	--

MATRICULACIÓN DE TURISMOS POR MARCA Y MODELO. SEPTIEMBRE 2013

MARCA	MODELO	Septiembre		Enero-Septiembre	
		Unidades	% Cto.	Unidades	% Cto.
FIAT	FREEMONT	58	5,5	626	-29,8
FIAT	IDEA	0	--	1	--
FIAT	LINEA	3	-76,9	103	-34,4
FIAT	PANDA	390	28,3	4.692	10,9
FIAT	PUNTO	173	-3,9	2.547	39,3
FIAT	SEDICI	8	-27,3	72	-16,3
FIAT	STILO	0	--	1	--
Total FIAT		1.294	67,4	16.282	25,4
FORD	B-MAX	119	-13,1	1.308	854,7
FORD	CMAX	627	7,7	7.441	-8,3
FORD	EXPEDITION	0	--	1	--
FORD	FIESTA	914	25,7	9.942	-9,6
FORD	FOCUS	898	45,3	8.356	-25,0
FORD	GALAXY	11	0,0	425	-9,6
FORD	KA	153	240,0	1.394	134,3
FORD	KUGA	269	3,1	3.746	1,7
FORD	MONDEO	186	-18,1	1.350	-51,6
FORD	MUSTANG	0	--	2	-60,0
FORD	S-MAX	204	126,7	998	-24,2
Total FORD		3.381	24,9	34.963	-15,8
GARBI	MK-1	0	--	3	--
Total GARBI		0	--	3	--
HONDA	ACCORD	23	-39,5	457	-32,6
HONDA	CIVIC	182	8,3	2.107	19,3
HONDA	CRV	240	142,4	1.957	44,2
HONDA	CR-Z	2	-50,0	8	-93,9
HONDA	INSIGHT	0	-100,0	6	-92,6
HONDA	JAZZ II	13	-7,1	225	-49,2
HONDA	PILOT	0	--	2	100,0
Total HONDA		460	41,5	4.762	6,8
HYUNDAI	ELANTRA	21	-4,5	181	-53,6
HYUNDAI	I10	128	146,2	1.206	-50,7
HYUNDAI	I20	272	132,5	3.320	20,3
HYUNDAI	I30	578	50,1	7.850	36,0
HYUNDAI	I40	158	7,5	1.763	39,0
HYUNDAI	IX20	164	50,5	2.003	43,7
HYUNDAI	IX35	538	12,8	6.250	-13,8
HYUNDAI	IX55	0	--	20	-9,1
HYUNDAI	SANTA FE	30	328,6	551	117,8
HYUNDAI	VELOSTER	2	-77,8	50	-80,5
Total HYUNDAI		1.891	42,7	23.194	6,2
INFINITI	EX30	4	33,3	24	-52,0
INFINITI	EX37	0	--	1	-66,7
INFINITI	FX30	7	-30,0	74	-34,5
INFINITI	FX37	0	-100,0	3	-76,9
INFINITI	FX50	0	--	4	0,0
INFINITI	G37	1	0,0	16	-44,8

MATRICULACIÓN DE TURISMOS POR MARCA Y MODELO. SEPTIEMBRE 2013

MARCA	MODELO	Septiembre		Enero-Septiembre	
		Unidades	% Cto.	Unidades	% Cto.
INFINITI	M30	0	-100,0	9	-60,9
INFINITI	M35	1	--	8	-20,0
INFINITI	M37	0	-100,0	1	-87,5
Total INFINITI		13	-31,6	140	-44,9
JAGUAR	F-TYPE	4	--	42	--
JAGUAR	XF	37	0,0	546	-3,5
JAGUAR	XJ	4	0,0	42	-32,3
JAGUAR	XK8	0	-100,0	7	0,0
JAGUAR	XKR	0	-100,0	1	-91,7
Total JAGUAR		45	4,7	638	-1,4
JEEP	CHEROKEE	0	--	1	-66,7
JEEP	COMPASS	26	-54,4	358	-38,0
JEEP	GRAND CHEROKEE	24	60,0	246	-17,4
JEEP	WRANGLER	26	23,8	284	-18,2
Total JEEP		76	-18,3	889	-27,4
KIA	CARENS	220	1194,1	1.152	662,9
KIA	CARNIVAL	0	-100,0	1	-99,1
KIA	CEED	543	44,8	5.413	60,6
KIA	OPTIMA	9	-83,9	116	-51,9
KIA	PICANTO	27	22,7	282	-73,1
KIA	RIO II	322	57,8	2.587	-3,1
KIA	SORENTO	17	-75,7	206	-66,9
KIA	SOUL	0	-100,0	13	-83,1
KIA	SPORTAGE	622	29,6	5.927	4,3
KIA	VENGA	29	-32,6	238	-45,3
Total KIA		1.789	40,1	15.935	10,4
LADA	NIVA	6	500,0	32	33,3
LADA	PRIORA	2	--	5	0,0
Total LADA		8	700,0	37	23,3
LAMBORGHINI	GALLARDO	0	--	1	-50,0
Total LAMBORGHINI		0	-100,0	1	-83,3
LANCIA	DELTA	19	18,8	169	-38,5
LANCIA	MUSA	3	200,0	10	-79,6
LANCIA	PHEDRA	0	--	3	200,0
LANCIA	THEMA	9	200,0	120	172,7
LANCIA	VOYAGER	26	-21,2	294	-29,3
LANCIA	Y	41	-4,7	668	-1,3
Total LANCIA		98	2,1	1.264	-13,5
LAND ROVER	DEFENDER	19	5,6	228	-42,0
LAND ROVER	DISCOVERY	29	-9,4	223	-20,9
LAND ROVER	EVOQUE	196	4,8	3.487	6,7
LAND ROVER	FREELANDER	56	194,7	586	15,1
LAND ROVER	RANGE ROVER	73	97,3	657	22,6
Total LAND ROVER		373	27,3	5.181	3,8
LANDWIND	CV9	4	--	161	--
Total LANDWIND		4	--	161	--
LEXUS	CT	57	-24,0	590	-44,1

MATRICULACIÓN DE TURISMOS POR MARCA Y MODELO. SEPTIEMBRE 2013

MARCA	MODELO	Septiembre		Enero-Septiembre	
		Unidades	% Cto.	Unidades	% Cto.
LEXUS	ES	0	--	1	--
LEXUS	GS	12	20,0	82	5,1
LEXUS	IS	79	464,3	424	126,7
LEXUS	LS	3	200,0	26	550,0
LEXUS	RX	14	-48,1	243	-23,1
Total LEXUS		165	29,9	1.366	-16,9
LOTUS	EVORA	0	--	1	0,0
LOTUS	EXIGE	0	--	1	--
Total LOTUS		0	--	2	0,0
MAHINDRA	XUV 500	2	--	6	--
Total MAHINDRA		2	--	6	200,0
MASERATI	GRAN CABRIO	1	0,0	3	0,0
MASERATI	GRAN TURISMO	1	--	5	-44,4
MASERATI	QUATTROPORTE	0	--	4	33,3
MASERATI	SPYDER II	0	--	1	--
Total MASERATI		2	100,0	13	-18,8
MAZDA	CX-5	228	267,7	1.818	101,6
MAZDA	CX-7	0	-100,0	4	-99,2
MAZDA	MAZDA2	31	3,3	270	-10,6
MAZDA	MAZDA3	83	-4,6	678	-32,5
MAZDA	MAZDA5	36	125,0	226	-24,2
MAZDA	MAZDA6	84	162,5	806	45,8
MAZDA	MX-5	2	-33,3	58	-49,1
MAZDA	PREMACY	0	--	1	--
Total MAZDA		464	86,3	3.861	4,6
MCLAREN	COUPE	1	--	3	-40,0
Total MCLAREN		1	--	3	-40,0
MERCEDES	CLASE A	458	75,5	5.084	229,5
MERCEDES	CLASE B	243	-32,5	3.940	-8,6
MERCEDES	CLASE C	268	-0,4	3.500	-33,1
MERCEDES	CLASE CL	0	-100,0	2	-71,4
MERCEDES	CLASE CLA	106	--	1.996	--
MERCEDES	CLASE CLC	0	--	2	-50,0
MERCEDES	CLASE CLS	20	42,9	213	-13,1
MERCEDES	CLASE E	141	8,5	1.256	-29,0
MERCEDES	CLASE G	1	--	15	400,0
MERCEDES	CLASE GL	9	--	84	546,2
MERCEDES	CLASE GLK	60	-28,6	595	-22,9
MERCEDES	CLASE ML	66	-28,3	594	-47,2
MERCEDES	CLASE R	1	-50,0	42	-50,6
MERCEDES	CLASE S	22	214,3	71	-32,4
MERCEDES	CLASE SL	3	0,0	50	-3,8
MERCEDES	CLASE SLK	4	-78,9	110	-53,8
MERCEDES	SLS AMG	0	-100,0	3	-72,7
MERCEDES	VIANO	28	-12,5	689	-38,6
Total MERCEDES		1.430	12,2	18.246	9,7
MINI	MINI	530	31,8	5.860	-0,8

MATRICULACIÓN DE TURISMOS POR MARCA Y MODELO. SEPTIEMBRE 2013

MARCA	MODELO	Septiembre		Enero-Septiembre	
		Unidades	% Cto.	Unidades	% Cto.
Total MINI		530	31,8	5.860	-0,8
MINI	ASX	169	36,3	1.836	-23,2
MINI	i-MIEV	5	--	119	2280,0
MINI	LANCER	0	-100,0	4	-95,4
MINI	MONTERO	9	12,5	174	-19,1
MINI	OUTLANDER	33	-57,7	399	-10,1
Total MITSUBISHI		216	0,5	2.532	-19,4
MITSUBISHI	4/4	0	--	1	0,0
MITSUBISHI	PLUS	0	--	1	0,0
Total MORGAN		0	--	2	0,0
NISSAN	GTR	0	-100,0	15	7,1
NISSAN	JUKE	564	28,5	7.411	30,2
NISSAN	LEAF	20	233,3	163	109,0
NISSAN	MICRA	200	14,3	1.688	-33,4
NISSAN	MURANO	10	-37,5	100	-34,2
NISSAN	NOTE	92	87,8	546	-24,5
NISSAN	PATHFINDER	7	-84,4	214	-53,1
NISSAN	PIXO	3	200,0	40	-69,7
NISSAN	QASHQAI	1.287	16,9	15.850	-9,5
NISSAN	TERRANO	0	--	1	0,0
NISSAN	X-TRAIL	12	-71,4	163	-68,3
NISSAN	Z370	1	0,0	7	-30,0
Total NISSAN		2.196	16,9	26.198	-5,9
OPEL	ADAM	42	--	616	--
OPEL	AGILA	2	0,0	8	-77,8
OPEL	AMPERA	0	-100,0	5	-83,3
OPEL	ANTARA	127	-3,8	1.055	6,0
OPEL	ASTRA	723	-8,6	11.745	0,7
OPEL	CASCADA	4	--	24	--
OPEL	CORSA	806	44,2	16.818	22,1
OPEL	INSIGNIA	430	2,1	4.999	-19,9
OPEL	MERIVA	82	-33,9	1.590	-41,4
OPEL	MOKKA	168	--	2.061	--
OPEL	ZAFIRA	255	-25,0	4.075	-13,3
Total OPEL		2.639	11,4	42.996	7,1
PEUGEOT	107	27	-32,5	291	-9,9
PEUGEOT	2008	272	--	1.331	--
PEUGEOT	206	2	-98,8	29	-97,8
PEUGEOT	207	329	9,3	3.524	-68,0
PEUGEOT	208	755	5,9	13.148	142,3
PEUGEOT	3008	332	6,1	5.250	6,1
PEUGEOT	307	0	--	2	-50,0
PEUGEOT	308	1.320	114,6	10.304	-13,7
PEUGEOT	4007	0	-100,0	30	-67,0
PEUGEOT	4008	8	100,0	109	240,6
PEUGEOT	406	0	--	2	100,0
PEUGEOT	407	3	200,0	12	-61,3

MATRICULACIÓN DE TURISMOS POR MARCA Y MODELO. SEPTIEMBRE 2013

MARCA	MODELO	Septiembre		Enero-Septiembre	
		Unidades	% Cto.	Unidades	% Cto.
PEUGEOT	5008	375	44,2	4.350	17,1
PEUGEOT	508	247	-31,0	3.967	-17,3
PEUGEOT	807	14	-46,2	467	19,7
PEUGEOT	ION	0	-100,0	4	-94,2
PEUGEOT	RCZ	9	-60,9	96	-49,7
Total PEUGEOT		3.693	30,3	42.916	-3,1
PGO AUTOMOVIL	CEVENNES	0	--	1	--
PGO AUTOMOVIL	SPEEDSTER II	1	--	1	--
Total PGO AUTOMOVIL		1	--	2	--
PORSCHE	911	10	100,0	125	-3,8
PORSCHE	BOXSTER	6	-14,3	65	22,6
PORSCHE	CAYENNE	49	16,7	486	-32,9
PORSCHE	CAYMAN	3	50,0	39	160,0
PORSCHE	PANAMERA	20	33,3	130	-29,3
Total PORSCHE		88	23,9	845	-23,6
RENAULT	CAPTUR	761	--	2.819	--
RENAULT	CLIO	1.217	109,1	15.055	66,0
RENAULT	ESPACE	5	400,0	61	-38,4
RENAULT	FLUENCE	62	113,8	836	-21,0
RENAULT	GRAND ESPACE	4	-33,3	100	-41,2
RENAULT	GRAND MODUS	2	-96,7	188	-76,4
RENAULT	KOLEOS	28	-78,9	548	-71,3
RENAULT	LAGUNA	125	0,8	1.348	-44,5
RENAULT	LATITUDE	16	-48,4	94	-73,3
RENAULT	MEGANE	1.078	-36,3	17.926	-25,6
RENAULT	TWINGO	29	-31,0	563	-16,3
RENAULT	ZOE	18	--	139	--
Total RENAULT		3.345	23,9	39.677	-2,4
ROLLS ROYCE	PHANTOM	0	--	1	--
Total ROLLS ROYCE		0	--	1	-50,0
SEAT	ALHAMBRA	31	-34,0	815	-6,9
SEAT	ALTEA	340	53,8	5.568	-8,4
SEAT	EXEO	180	106,9	1.824	-24,8
SEAT	IBIZA	1.030	27,3	18.361	-7,3
SEAT	LEON	807	24,2	14.876	20,4
SEAT	MII	59	-10,6	1.306	-11,9
SEAT	TOLEDO	257	176,3	3.900	3045,2
Total SEAT		2.704	37,1	46.650	8,1
SKODA	CITIGO	15	87,5	609	547,9
SKODA	FABIA	318	47,2	3.849	-28,6
SKODA	OCTAVIA	264	35,4	2.727	-20,6
SKODA	RAPID	108	--	1.184	--
SKODA	ROOMSTER	19	58,3	198	-29,8
SKODA	SUPERB	72	-4,0	787	-21,0
SKODA	YETI	100	42,9	1.277	-15,8
Total SKODA		896	55,6	10.631	-9,2
SMART	SMART	97	-4,0	1.949	-3,3

MATRICULACIÓN DE TURISMOS POR MARCA Y MODELO. SEPTIEMBRE 2013

MARCA	MODELO	Septiembre		Enero-Septiembre	
		Unidades	% Cto.	Unidades	% Cto.
Total SMART		97	-4,0	1.949	-3,3
SPYKER	C8 AILERON	0	--	1	--
Total SPYKER		0	--	1	--
SSANGYONG	KJ	56	273,3	436	-30,2
SSANGYONG	REXTON	22	2100,0	182	250,0
SSANGYONG	RODIUS	36	227,3	661	44,6
Total SSANGYONG		114	322,2	1.279	12,6
SUBARU	BRZ	0	--	8	--
SUBARU	FORESTER	38	245,5	279	45,3
SUBARU	IMPREZA	35	52,2	394	-14,5
SUBARU	LEGACY	20	300,0	130	-2,3
SUBARU	TREZIA	1	--	18	-28,0
Total SUBARU		94	141,0	829	2,1
SUZUKI	ALTO	19	35,7	134	-48,9
SUZUKI	GRAND VITARA	38	15,2	484	-29,3
SUZUKI	JIMNY	22	-21,4	375	-25,1
SUZUKI	KIZASHI	0	--	10	-58,3
SUZUKI	SPLASH	1	0,0	224	1393,3
SUZUKI	SWIFT	52	33,3	499	-32,7
SUZUKI	SX4	116	146,8	518	-32,7
Total SUZUKI		248	53,1	2.244	-25,2
TATA	ARIA	3	200,0	43	104,8
TATA	VISTA	50	78,6	388	109,7
Total TATA		53	76,7	431	104,3
TOYOTA	AURIS	819	63,1	7.516	-5,5
TOYOTA	AVENSIS	173	-3,9	1.712	-43,0
TOYOTA	AYGO	194	84,8	2.713	25,8
TOYOTA	COROLLA	0	--	4	-33,3
TOYOTA	GT86	11	-21,4	110	50,7
TOYOTA	HIGHLANDER	0	--	1	0,0
TOYOTA	IQ	12	-20,0	123	-20,1
TOYOTA	LAND CRUISER	16	-74,6	422	-47,4
TOYOTA	PRIUS	160	-48,2	1.857	-40,5
TOYOTA	RAV 4	222	41,4	2.305	4,3
TOYOTA	URBAN CRUISER	0	--	1	--
TOYOTA	VERSO	364	90,6	4.162	37,3
TOYOTA	YARIS	586	32,3	5.535	-10,6
Total TOYOTA		2.557	29,2	26.461	-7,8
UROVESA	URO VAMTAC	0	--	1	--
Total UROVESA		0	--	1	--
VOLKSWAGEN	BEETLE	64	-37,3	894	-0,2
VOLKSWAGEN	EOS	6	-25,0	70	-57,6
VOLKSWAGEN	GOLF	1.455	99,0	15.255	2,0
VOLKSWAGEN	JETTA	20	-58,3	307	-58,7
VOLKSWAGEN	PASSAT	520	-6,5	5.137	-23,7
VOLKSWAGEN	PHAETON	0	--	5	-50,0
VOLKSWAGEN	POLO	1.146	112,2	15.893	11,6

MATRICULACIÓN DE TURISMOS POR MARCA Y MODELO. SEPTIEMBRE 2013

MARCA	MODELO	Septiembre		Enero-Septiembre	
		Unidades	% Cto.	Unidades	% Cto.
VOLKSWAGEN	SCIROCCO II	53	-24,3	529	-42,7
VOLKSWAGEN	SHARAN	39	8,3	594	-16,3
VOLKSWAGEN	TIGUAN	665	120,9	5.194	-5,7
VOLKSWAGEN	TOUAREG	46	15,0	315	-47,9
VOLKSWAGEN	TOURAN	262	20,2	3.433	-19,9
VOLKSWAGEN	UP!	77	20,3	530	-42,6
Total VOLKSWAGEN		4.353	60,4	48.156	-5,0
VOLVO	C30	2	-84,6	35	-90,7
VOLVO	C70	0	-100,0	42	-44,7
VOLVO	S40	1	-66,7	16	-95,7
VOLVO	S60	24	-33,3	351	-57,5
VOLVO	S80	9	28,6	57	-39,4
VOLVO	V40	220	2,8	2.149	385,1
VOLVO	V50	0	-100,0	5	-98,5
VOLVO	V60	26	-16,1	230	-49,2
VOLVO	V70	14	-33,3	120	-42,3
VOLVO	XC60	220	122,2	1.356	4,4
VOLVO	XC90	25	150,0	204	-30,8
Total VOLVO		541	23,2	4.565	-4,2
Total		45.175	28,5	546.435	-1,6