
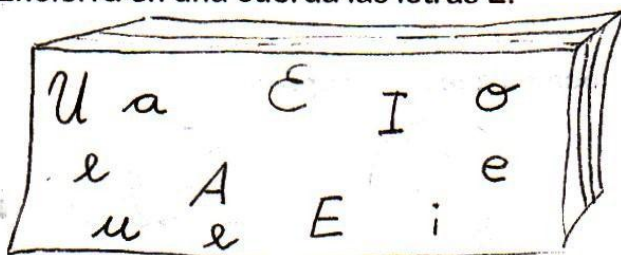


## 1º BÁSICO: LAS VOCALES

1. Pinta los globos que tienen la letra A:



2. Encierra en una cuerda las letras E:



3. Pinta los dibujos que comiencen con la letra i:





4. Marca con una X las vocales O:





5. Pinta las vocales U:

U	a	E	u	e
O	a	u	A	o
I	u	J	u	e
o	U	o	i	a

6. Une con una cuerda de diferente color, las vocales de leer con las de escribir:



7. Completa con las vocales que se escaparon:



L \_ N \_





N \_ B \_

P \_ L \_ T \_




P \_ T \_

P \_ R \_

8. Escribe la vocal con la que empiezan estos dibujos:



9. Escribe la vocal con la terminan estos dibujos:



10. Copia con letra de escribir:

A a

E e

I i

O o

U u